


L'info-parents

Avril



Mot de la direction

Chers parents,

Le printemps est enfin arrivé! J'espère que vous avez passé un beau congé de Pâques.

Nous entamons maintenant la dernière partie de l'année. Il est donc important que nos élèves soient en forme et disposés pour leurs apprentissages.

Je profite également de l'occasion pour vous confirmer que nous aurons une classe de préscolaire 4 ans à l'école du Chêne pour l'année scolaire 2024-2025.

Bonne lecture !

Directrice

SOMMAIRE

Mot de la direction
Dates importantes
Conseil d'établissement
Éclipse solaire
Épreuves ministérielles
Habillement des enfants
Déménagement
Mot OPP Berge/Falaise
Mot OPP du Chêne
Capsules des TES

Dates importantes et activités à venir

8 avril : Éclipse solaire (Horaire modifié)

12 avril : Activité Presto et Balthazar préscolaire et 1^{re} année (Chêne)
SOS pirate 1^{re} et 2^e année (Chêne)

17 avril : Visite à l'Aquarium pour l'école de la Falaise

19 avril : Journée pédagogique

26 avril : Journée pédagogique

26 au 28 avril : Voyage à Toronto (5^e et 6^e année)

Conseil d'établissement

La prochaine séance du conseil d'établissement aura lieu le mercredi 24 avril 2024 à 19 h 00 à l'école de la Falaise.

Éclipse solaire

Le Centre de services scolaire des Navigateurs désire faire en sorte que cette journée unique soit éducative. Plusieurs activités en lien avec l'éclipse seront vécues dans nos écoles. L'observation du soleil, par des moyens directs et indirects, sera adaptée à l'âge des élèves et conforme aux recommandations de la santé publique. Tout a donc été mis en place pour faire vivre à nos élèves une expérience positive, éducative et sécuritaire. Le ministère de la Santé et des Services sociaux a publié un feuillet sur les précautions à prendre pour observer une éclipse solaire. Le voici :

ÉCLIPSE SOLAIRE PROTÉGEZ VOS YEUX!

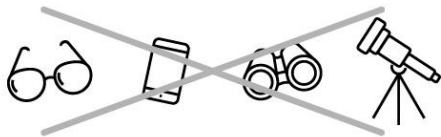


Le 8 avril 2024,
une éclipse solaire
se produira dans
le ciel du Québec, entre
14 h 11 et 16 h 45 HNE.



ATTENTION! Il ne faut pas observer l'éclipse solaire à l'œil nu pour toute la durée de l'événement

Regarder le Soleil directement sans protection adéquate peut entraîner des **dommages permanents** aux yeux, et même la **perte partielle de la vue**.



Il faut **éviter de regarder l'éclipse** ou de la **photographier à travers une lentille** (ex. : avec un cellulaire, des jumelles, un télescope).

De plus, **les lunettes de soleil ne constituent pas une protection suffisante**, même pour observer l'éclipse quelques secondes.

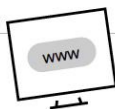
Les personnes qui choisissent de l'observer directement doivent protéger leurs yeux **en tout temps** en utilisant des lunettes pour éclipse solaire qui respectent la norme internationale **ISO 12312-2**.



Comment assurer l'observation sécuritaire de l'éclipse pour les enfants et les personnes moins autonomes (ex. : personnes avec déficience intellectuelle, troubles neurocognitifs, etc.)?

- Ces personnes devraient être supervisées pendant toute la durée de l'éclipse pour s'assurer qu'elles respectent les mesures de sécurité.
- Un moyen sécuritaire doit leur être offert (lunettes certifiées, boîte à éclipse ou autre).
- S'il est impossible de suivre toutes les recommandations pour l'observation directe ou indirecte, privilégier le visionnement à la télévision ou sur Internet.

La façon la plus sécuritaire de regarder l'éclipse est l'observation indirecte avec une **boîte à éclipse** ou en la visionnant sur les **sites Web d'organisations spécialisées**.



Pour plus d'informations, visitez [Québec.ca/éclipse-solaire](http://Quebec.ca/éclipse-solaire).

Épreuves ministérielles

Voici les dates à retenir pour les épreuves ministérielles pour les élèves de 4^e et 6^e année. La présence des élèves est obligatoire lors des journées d'examen. Une absence est considérée motivée seulement si un billet médical est présenté. Il est donc important de noter ces dates à vos agendas familiaux.

4^e année :

- Français : 5 et 6 juin 2024 (Lecture)
10-11-12 juin 2024 (Écriture)

6^e année :

- Français : 3 et 4 juin 2024 (Lecture)
5 et 6 juin 2024 (Écriture)
- Mathématiques : 11-12-13 juin

Habillement des enfants


Nous sollicitons votre collaboration afin de fournir à vos enfants des vêtements adaptés à la température printanière. Les vêtements de rechange sont aussi nécessaires pour les plus jeunes.

Déménagement

Nous tenons à vous rappeler qu'il est important de communiquer avec le secrétariat de l'école de votre enfant si vous comptez déménager avant la prochaine rentrée scolaire. Une démarche administrative doit être complétée. Merci de votre collaboration.

OPP des écoles de la Berge et de la Falaise

Depuis le début du mois de mars, l'OPP a embelli les écoles pour les festivités de Pâques. De belles décorations ont été installées pour mettre de la couleur dans le quotidien des élèves. Le jeudi 28 mars dernier, pour célébrer le congé de Pâques, les élèves ont reçu de petites gâteries d'érable offertes par le Club Optimiste. Nous tenons à remercier Les Érables Lorka pour leurs délicieux suçons.



OPP de l'école du Chêne

L'OPP de l'école du Chêne souhaite remercier le Club Optimiste et L'Érablière de l'avenir pour leur contribution à notre belle activité de cabane à sucre qui a eu lieu le jeudi 28 mars dernier à l'occasion de la fête de Pâques! L'école avait préalablement été décorée aux couleurs pastel par nos petits lapins coquins. Nous vous souhaitons un joyeux printemps !

Capsules des éducatrices spécialisées

Berge



CAPSULE(S) DU MOIS

À LA CHASSE AUX PETITS B

Être attentif aux petits moments qui font sourire durant la journée. Se remémorer les événements positifs du jour. Augmenter l'estime personnelle et le positivisme.

- Lecture du livre Le filet magique
- Enveloppes pour chasser les petits B (les écrire ou les dessiner)

Clara Daigle
Éducatrice spécialisée, École du CHÊNE
Centre de services scolaire des Navigateurs
Aimer pour être grandir, apprendre pour réussir!

Chêne



CAPSULES DU MOIS POUR LES 1RE À 6E ANNÉE

LE BOUCLIER

Pour faire suite à la capsule de l'épée vécue le mois dernier, nous abordons maintenant le thème du bouclier. Comment activer notre bouclier pour se protéger des mots des autres?

- Discussions de groupe
- Présentation de la vidéo des accords toltèques
- Test de la passoire : est-ce vrai? Est-ce bon? Est-ce utile?

Clara Daigle
Éducatrice spécialisée, École du CHÊNE
Centre de services scolaire des Navigateurs
Aimer pour être grandir, apprendre pour réussir!

Falaise

Lors du dernier atelier présenté en classe, les élèves ont réfléchi sur la façon de gérer leur fougère, de s'occuper de leur jardin ou encore de réfléchir avant de parler et de dire des choses aux autres. Les trois passoires de Socrate leur ont été présentées. Elles représentent les trois questions simples à se poser pour une communication positive :

- 1- Est-ce la vérité?
- 2- Est-ce bon/gentil?
- 3- Est-ce nécessaire?

Ensuite, les élèves ont été amenés à réfléchir sur la façon de penser avant de parler avec le mot PENSE.

P = Est-ce Positif?

E = Est-ce Exact?

N = Est-ce Nécessaire?

S = Est-ce Sage?

E = Est-ce Enrichissant?

Les élèves sont invités à poursuivre l'exercice à la maison. Voici quelques images que vous pouvez conserver à la maison :

The image contains two posters. The left poster is titled 'TEST DES 3 PASSOIRES' and illustrates a three-step process using sieves. Step 1, 'VÉRITÉ', shows a sieve catching particles. Step 2, 'BONTÉ', shows a sieve catching particles. Step 3, 'UTILITÉ', shows a sieve catching particles. The right poster is titled 'PENSE avant de parler' and features a cartoon boy holding a banner. The banner lists five questions: 'Est-ce Positif?', 'Est-ce Exact?', 'Est-ce Nécessaire?', 'Est-ce Sage?', and 'Est-ce Enrichissant?'. The word 'PENSE' is written in large, colorful letters at the top of the banner.

Nous vous présentons les élèves choisis pour le défi du mois de février **L'autonomie** :

6^e année :



Dérék Laliberté
Alycia Gagnon

4^e / 5^e année :

Flavie Lemay
Maxim Lemay
Julien Parrot

3^e année :

Nicolas Pequignot
Maxence Gauthier



Bravo à vous tous!

Le défi du mois de mars est celui de l'entraide! Les lauréats seront choisis au retour du congé de Pâques!

Fort de neige à l'école de la Falaise

Nous n'avons pas gagné le défi *Château de neige* mais nous avons eu bien du plaisir à le faire !
Félicitations à vous tous!



Activités pour Pâques à la Falaise

