















MATÉRIEL 2^e année 2023-2024




Dans l'étui à crayons :

-  10 crayons de plomb
-  1 taille-crayons
-  1 surligneur
-  1 gomme à effacer
-  1 dizaine de crayons de couleurs de bois
-  6 à 12 crayons en feutre
-  1 paire de ciseaux
-  1 bâton de colle
-  2 marqueurs effaçables pointe fine
-  1 crayon noir pointe fine (style Sharpie)

Autre matériel :

-  2 cahiers interlinés **AVEC POINTILLÉS**
-  2 duo-tangs avec pochettes et attaches (leçons et écriture)
-  1 duo-tang (éthique et culture)
-  1 règle en plastique de 30 cm (**à éviter celle où on voit les pouces!**)






ANGLAIS

-  1 cartable (1 pouce)
-  1 bâton de colle
-  1 duo-tang avec pochettes et attaches

MUSIQUE

-  1 duo-tang à pochettes (avec attaches) jaune

AUTRES

-  Une paire de souliers ou d'espadrilles pour mettre à l'intérieur (les espadrilles d'éducation physique peuvent convenir).
-  Vêtements d'éducation physique : short, t-shirt et **espadrilles lacées qui ne marquent pas** dans un sac identifié.
-  **Écrire le nom de votre enfant** sur tous les articles scolaires (y compris les crayons de couleur).
-  Tailler les crayons de plomb et à colorier pour le début des classes.
-  Quelques articles pourraient être ajoutés en septembre par les spécialistes.

Il va de soi que tout matériel récupérable de l'an passé peut être réutilisé.
ex. : crayons de couleur, étui, règle, etc.