



L'ascension du Mont Lauzon

## Présentation de notre école

L'École Saint-Joseph est une école où les différences font la différence. En fait, elle accueille trois clientèles différentes qui cohabitent harmonieusement entre ses murs vieux de 130 ans. En 2017-2018, nous y comptons environ 590 élèves.

On y retrouvait trois classes d'adaptation scolaire accueillant 20 élèves présentant un trouble du spectre de l'autisme. Du côté de l'école du quartier, nous accueillions plus de 300 élèves du préscolaire à la 6<sup>e</sup> année.

Enfin, l'École Saint-Joseph hébergeait aussi sous son toit les dix classes de la 4<sup>e</sup> à la 6<sup>e</sup> année des programmes PALS primaire de la Commission scolaire des Navigateurs (CSDN). Ces élèves bénéficiaient d'un horaire adapté leur permettant de vivre leur passion pour les arts, les sports ou les langues quatre après-midis par semaine.

Toutes ces clientèles réunies font de l'école un milieu où les élèves sont ouverts aux différences et où l'énergie et le dynamisme des élèves et du personnel se démarquent. Lors des nombreuses activités vécues à l'école pendant l'année, les élèves de l'école se côtoient harmonieusement et apprennent le vivre-ensemble en faisant tomber les barrières qui pourraient les séparer.

*Les valeurs priorisées par l'équipe de l'École Saint-Joseph sont la bienveillance, l'épanouissement, la persévérance et la responsabilisation.*

[saintjoseph.csdn.qc.ca](http://saintjoseph.csdn.qc.ca)



### ÉCOLE SAINT-JOSEPH

295, rue Saint-Joseph  
Lévis (Québec) G6V 1G3  
Téléphone : 418 838-8562  
Télécopieur : 418 838-8577  
[st-joseph@cnavigateurs.qc.ca](mailto:st-joseph@cnavigateurs.qc.ca)

### SOMMAIRE

- Nos principales réalisations .....	2	- Quelques chiffres .....	5
- Orientation de notre projet éducatif .....	3	- Orientation 2 .....	6
- Orientation 1 .....	3	- Orientation 3 .....	7
- Orientation 2 et quelques chiffres .....	4		

[saintjoseph.csdn.qc.ca](http://saintjoseph.csdn.qc.ca)

## NOS PRINCIPALES RÉALISATIONS DE L'ANNÉE 2017-2018



Encore cette année, les élèves de l'École Saint-Joseph ont eu la chance de vivre un grand nombre d'activités variées.

Du côté des activités culturelles, un salon de l'auteur et une semaine du français ont été des moments forts de l'année. Nous avons aussi vécu un concert au thème yé-yé.

Les activités sportives offertes aux élèves ont aussi été très diversifiées. Il y a eu : une kermesse de la rentrée, le défi motricité, les Hivernades, la participation de certains de nos élèves au Pentathlon des neiges, le cross-country de la CSDN, le Défi de la santé 4 km et l'ascension du Mont Lauzon qui a été réussi par tous nos élèves en juin dernier.



[saintjoseph.csdn.qc.ca](http://saintjoseph.csdn.qc.ca)

- 1 - Le Mois de la lecture
- 2 - La visite des Alouettes de Montréal à l'école
- 3 - Les Hivernades
- 4 - Le salon de l'auteur
- 5 - L'équipe de l'École Saint-Joseph au Pentathlon des neiges



# ORIENTATIONS DE NOTRE PROJET ÉDUCATIF

**ORIENTATION 1**  
Favoriser la persévérance et la réussite scolaire de tous les élèves

**ORIENTATION 2**  
Favoriser le développement global de l'enfant

**ORIENTATION 3**  
Favoriser un milieu de vie éducatif et bienveillant

## OBJECTIFS DE NOTRE PROJET ÉDUCATIF

### OBJECTIF

Maintenir des taux de réussite au-delà de 90% en mathématique à la fin de chacun des cycles



### RÉSULTATS OBSERVÉS

Nous observons que nous avons réussi à maintenir les taux de réussite au-delà de 90%, sauf au 1<sup>er</sup> cycle. (voir diagrammes suivant)

### MOYENS MIS EN ŒUVRE

- Poursuite de la formation du personnel enseignant sur les méthodes d'enseignement efficaces et reconnues en mathématique
- Récupération et aide en sous-groupe de besoin pour les élèves

### Taux de réussite en mathématique en fin de cycle

Rédoudre des problèmes mathématiques

#### 1<sup>er</sup> cycle régulier

90 %

90 %

88 %

#### 2<sup>e</sup> cycle régulier

97 %

97 %

94 %

#### 3<sup>e</sup> cycle régulier

92 %

96 %

100 %

#### 2<sup>e</sup> cycle PALS

100 %

100 %

100 %

#### 3<sup>e</sup> cycle PALS

100 %

100 %

100 %

● JUIN 2016 ● JUIN 2017 ● JUIN 2018

## QUELQUES CHIFFRES

### Taux de réussite en mathématique en fin de cycle

Raisonnement à l'aide de concepts et de processus mathématiques

#### 1<sup>er</sup> cycle régulier



#### 2<sup>e</sup> cycle régulier



#### 3<sup>e</sup> cycle régulier



#### 2<sup>e</sup> cycle PALS



#### 3<sup>e</sup> cycle PALS



● JUIN 2016 ● JUIN 2017 ● JUIN 2018

## OBJECTIFS DE NOTRE PROJET ÉDUCATIF

### OBJECTIF

En fin de cycle, diminuer en deçà de 10% le pourcentage d'élèves ayant un résultat entre 0% et 69% en lecture et en écriture à la fin de chacun des cycles

### RÉSULTATS OBSERVÉS

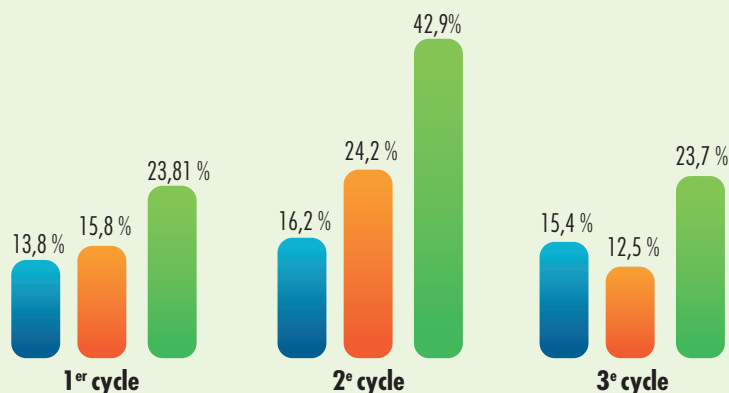
Nous observons une hausse du pourcentage d'élèves, notamment au 2<sup>e</sup> cycle.

### MOYENS MIS EN ŒUVRE

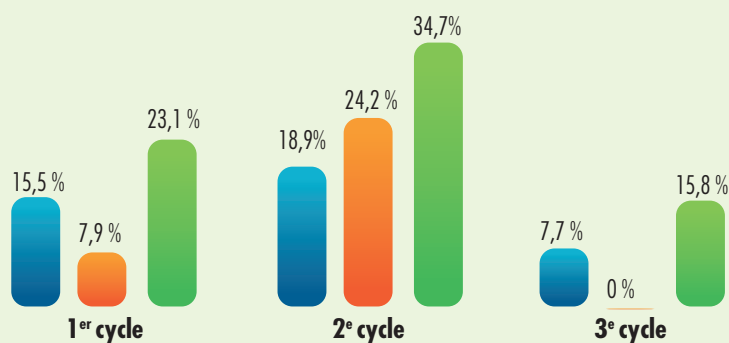
- Poursuite de la formation du personnel enseignant sur les méthodes d'enseignement efficaces et reconnues
- Programme des Alphas au préscolaire et en 1<sup>re</sup> année
- Utilisation du modèle RAI
- Orthopédagogie du préscolaire à la 6<sup>e</sup> année en sous-groupes
- Suivi des résultats des élèves
- Aide aux devoirs et leçons

## QUELQUES CHIFFRES

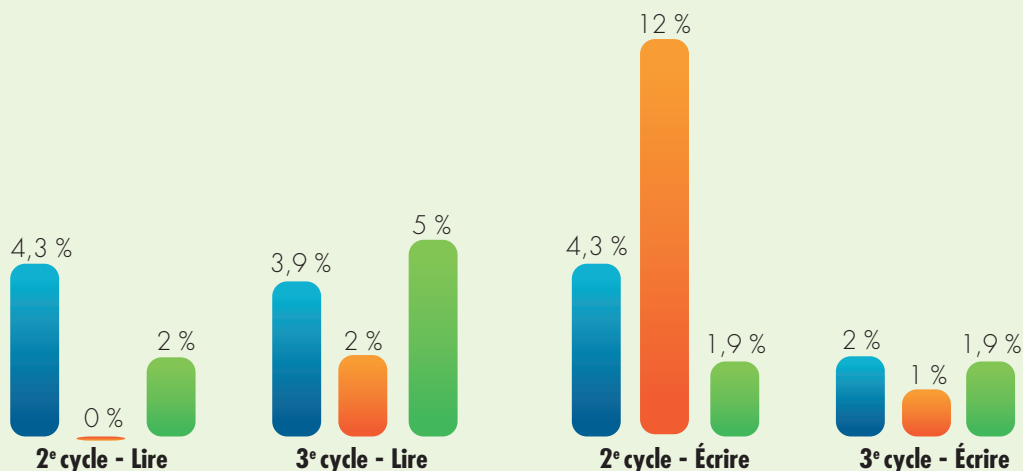
Pourcentage d'élèves ayant un résultat se situant entre 0 et 69 % - Lire



Pourcentage d'élèves ayant un résultat se situant entre 0 et 69 % - Écrire



Pourcentage d'élèves du PALS ayant un résultat se situant entre 0 et 69 % - Lire et écrire



● 2015-2016 ● 2016-2017 ● 2017-2018

# OBJECTIFS DE NOTRE PROJET ÉDUCATIF

## OBJECTIF

### Objectif 2.1

Offrir une variété d'activités culturelles à tous les élèves et les étaler sur toute l'année



## RÉSULTATS OBSERVÉS

Une grande variété d'activités culturelles ont été offertes aux élèves tout au long de l'année.

### MOYENS MIS EN ŒUVRE

Élaboration d'un continuum d'activités culturelles offertes toute l'année

## OBJECTIF

### Objectif 2.2


Augmenter le nombre d'activités en lien avec la connaissance de soi et la découvertes des métiers

## RÉSULTATS OBSERVÉS

Plus de huit activités ont été offertes par classe au 3<sup>e</sup> cycle.

### MOYENS MIS EN ŒUVRE

- Activités COPS au 3<sup>e</sup> cycle
- Colloque des métiers à l'école
- Projet TES réseau au 3<sup>e</sup> cycle
- Activités « Système C et D »



# OBJECTIFS DE NOTRE PROJET ÉDUCATIF

## OBJECTIFS

Augmenter le pourcentage de la moyenne du climat de justice se situant à 83%.

Augmenter le pourcentage de la moyenne de l'engagement-attachement se situant à 78%

Augmenter et diversifier le nombre d'activités physiques offertes à l'école et les répartir sur l'ensemble de l'année

## RÉSULTATS OBSERVÉS

- Résultats SEVEC à venir en juin 2019 (voir tableau)
- Résultats SEVEC à venir en juin 2019 (voir tableau)
- Un minimum de 10 activités ont été offertes aux élèves de tous les niveaux

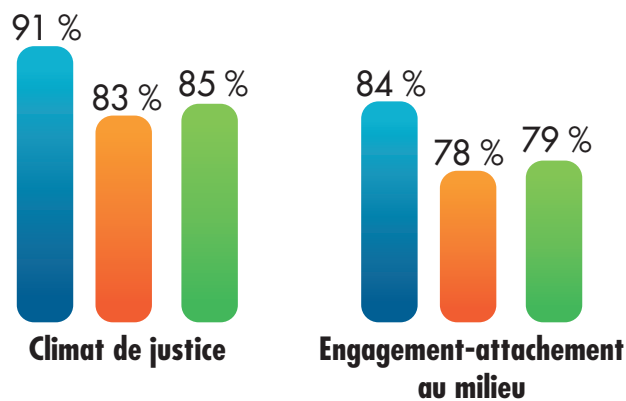
## MOYENS MIS EN ŒUVRE

- Mise en place d'un nouveau système de gestion des comportements
- Conseil étudiant
- Brigade scolaire
- Corsaides
- Brigade verte (compostage)
- Aidants scolaires (élèves)
- Mise en place d'un comité
- Ajout d'activités parascolaires à coût modique
- Offre d'activités variées par le comité



## Résultats du SEVEQ

Climat et vie scolaires



● 2013 ● 2015 ● 2017

