






Fournitures scolaires pour l'année scolaire 2024-2025

*** IMPORTANT ***

Il est essentiel que tous les articles scolaires, crayons et vêtements soient identifiés au nom de votre enfant (chaque crayon et non uniquement la boîte.)

Si l'enfant a déjà ces articles, vous n'avez pas à en acheter des neufs.

<input type="checkbox"/>	1 gourde
<input type="checkbox"/>	1 paire d'écouteurs avec coussinets (nous tenons à vous informer que vous n'êtes pas tenus d'acheter des écouteurs. Cependant, pour des questions d'hygiène, nous vous suggérons de vous en procurer) 
<input type="checkbox"/>	Pour une question de sécurité, nous vous recommandons : 1 paire d'espadrilles à velcro à semelles qui ne marquent pas (à laisser à l'école pendant toute l'année)
<input type="checkbox"/>	1 paire de ciseaux avec des prises en plastique et lames en acier (Assurez-vous bien que les ciseaux soient gaucher ou droitier , selon la préférence manuelle de votre enfant)
<input type="checkbox"/>	1 cahier à anneaux (cartable) de 2 pouces
<input type="checkbox"/>	1 reliure (duo-tang) en plastique rigide à deux pochettes avec attaches parisiennes 
<input type="checkbox"/>	5 pochettes protectrices transparentes en plastique 
<input type="checkbox"/>	3 crayons de plomb HB aiguisés
<input type="checkbox"/>	1 gomme à effacer blanche de grosseur normale et non toute petite
<input type="checkbox"/>	1 étui souple, à deux compartiments, assez grand pour contenir 16 crayons feutres, un crayon de plomb, 1 bâton de colle, une efface et des ciseaux
<input type="checkbox"/>	2 ensembles de crayons feutres neufs, boîte de 16, pointes larges (contenant en particulier les couleurs suivantes : beige (peau), turquoise, gris, rose)
<input type="checkbox"/>	1 ensemble de crayons feutres neufs, boîte de 10, pointes larges (bleu, vert, jaune, rouge, noir, orange, etc.)
<input type="checkbox"/>	2 gros bâtons de colle de 40 g

<input type="checkbox"/>	1 reliure à spirale surdimensionnée pour feuilleter sans déchirer (20 feuilles de 35,5 cm x 27,9 cm)	
<input type="checkbox"/>	2 reliures (duo-tang) avec attaches parisiennes	
<input type="checkbox"/>	1 couvre-tout ou chemise à manches longues	
<input type="checkbox"/>	1 sac à dos assez grand pour mettre un cahier à anneaux et <u>très facile</u> à ouvrir pour l'enfant	
<input type="checkbox"/>	1 grand sac de plastique réutilisable avec fermeture-éclair	
<input type="checkbox"/>	1 couverture (grandeur d'une serviette de plage)	
<input type="checkbox"/>	1 sac de tissu contenant des vêtements de rechange (2 paires de bas, 2 petites culottes, 1 pantalon, 1 chandail et 1 sac de plastique)	

Les enseignantes de Maternelle 5 ans

ORGANISATION DES FOURNITURES SCOLAIRES

S.V.P. Bien vouloir organiser le matériel de cette façon et l'envoyer à l'école

dès la première journée de classe.

1. Placez 2 pochettes protectrices dans le duo-tang en plastique à deux pochettes.
2. Placez 3 pochettes protectrices de plastique dans le cartable 2 pouces.
3. Écrivez le prénom de votre enfant sur le dessus du cartable.
4. Écrivez le prénom de votre enfant sur le dessus des boîtes de crayons feutres supplémentaires (sur le petit rabat pour fermer la boîte).
5. Coupez la gomme à effacer en deux et écrire le prénom de votre enfant sur les deux bouts d'efface.
6. Dans l'étui à crayons, placez :
 - 1 crayon de plomb aiguisé
 - la paire de ciseaux
 - 1 bâton de colle
 - une moitié de la gomme à effacer
 - le contenu d'une boîte de crayons feutres (boîte de 16)
7. Dans un sac de plastique avec fermeture, écrivez-y le prénom de votre enfant et placez :
 - les autres crayons de plomb aiguisés
 - l'autre bâton de colle
 - l'autre moitié de la gomme à effacer
8. Dans le grand sac de plastique réutilisable avec fermeture-éclair, placez la couverture.


Nous vous remercions de votre collaboration.

Les enseignantes de Maternelle 5 ans

Les critères d'un bon sac à dos

Pour choisir un sac à dos bien adapté à votre enfant, il est préférable que votre enfant vous accompagne. Voici ce qu'il faut vérifier :

- **Le sac ne doit pas être plus large que le dos de votre enfant. Il doit aussi arriver juste en haut de ses fesses et ne pas dépasser ses épaules.**
- Pour plus de confort, les bretelles devraient être ajustables, rembourrées au-dessus des épaules et être d'une largeur de 5 cm. Il faut aussi choisir un sac à dos avec une ceinture qui s'attache à la taille pour mieux répartir le poids.
- Les sacs à dos avec des poches et des pochettes situées à l'avant et sur les côtés sont à privilégier, car elles aident aussi à répartir le poids.
- Il est préférable d'opter pour un sac fait d'un tissu léger, lavable, résistant et imperméable comme la toile.



Comment bien porter un sac à dos?

Lorsque votre enfant porte son sac sur son dos, serrez les sangles des bretelles pour que le sac arrive juste au-dessus de ses fesses. Assurez-vous aussi que son sac n'est pas trop lourd. Votre enfant doit pouvoir se tenir droit et marcher naturellement, les mains libres de chaque côté du corps. S'il doit tenir ses bretelles avec ses mains et s'il se penche vers l'avant, c'est signe que son sac est trop lourd.



Les conséquences d'un sac à dos mal adapté

Un sac à dos trop grand, trop lourd ou mal ajusté peut amener votre enfant à adopter une mauvaise posture pour marcher avec son sac. À la longue, cela crée une surcharge sur ses articulations et ses muscles. Des tensions musculaires peuvent apparaître, et votre enfant peut alors ressentir des douleurs au dos, aux épaules et au cou.

Source : site Internet de naître et grandir, texte de Jacynthe Giguère, physiothérapeute à l'Institut de réadaptation en déficience physique de Québec

Fournitures scolaires pour l'année scolaire 2024-2025

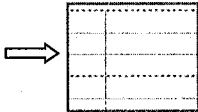
***** IMPORTANT *****

Il est essentiel que tous les articles scolaires, crayons et vêtements soient identifiés au nom de votre enfant (chaque crayon et non uniquement la boîte).

SVP, respecter les couleurs demandées.

Si l'enfant a déjà ces articles, vous n'avez pas à en acheter des neufs.

Dès sa première journée, votre enfant doit avoir une paire de souliers pour l'intérieur et une autre pour l'extérieur.

<input type="checkbox"/>	9 reliures en plastique à 3 attaches avec pochettes (2 bleues, 1 verte, 1 jaune, 1 rouge, 1 noire, 1 blanche, 1 mauve, 1 orange) (duo-tangs)
<input type="checkbox"/>	3 pochettes de plastique perforées 3 trous avec velcro et rabat
<input type="checkbox"/>	2 étuis à crayons à fermeture éclair dont 1 avec 2 sections séparées
<input type="checkbox"/>	12 crayons de plomb <u>aiguisés</u> , renouvelables au besoin (20 sont habituellement utilisés)
<input type="checkbox"/>	3 gommes à effacer identifiées
<input type="checkbox"/>	2 gros bâtons de colle
<input type="checkbox"/>	1 paire de ciseaux à lames de métal
<input type="checkbox"/>	24 crayons de couleur en bois <u>aiguisés</u> , renouvelables au besoin
<input type="checkbox"/>	1 ensemble de 12 crayons feutres, renouvelables au besoin
<input type="checkbox"/>	1 aiguisoir avec un réservoir qui visse
<input type="checkbox"/>	1 couvre-tout à manches longues (pour les arts plastiques)
<input type="checkbox"/>	1 surligneur (couleur au choix)
<input type="checkbox"/>	1 paquet de 3 ou 4 crayons effaçables à sec (<u>avec efface au bout</u>), renouvelables au besoin (<u>pas de rouge</u>)
<input type="checkbox"/>	<p>Pour les cahiers ci-dessous, <u>veuillez respecter l'interligne demandé svp :</u></p> <p>4 petits cahiers interlinés pointillés de <u>32 pages</u> (1 bleu, 1 rose, 1 jaune; 1 vert) </p>

Pour l'anglais :	
<input type="checkbox"/>	1 cahier à anneaux ½ pouce, de couleur au choix, <u>identifié « Anglais »</u>
<input type="checkbox"/>	1 pochette protectrice en plastique
Pour la musique :	
<input type="checkbox"/>	1 reliure à 3 attaches (duo-tang), <u>jaune, identifiée « Musique »</u>
Pour l'éducation physique :	
<input type="checkbox"/>	Sac d'éducation physique contenant : short, bas, t-shirt et espadrilles pour protéger les pieds (éviter les espadrilles pour la pratique du « skateboard »).

Organisation des fournitures scolaires 1^{re} année - Année 2024-2025

**SVP, bien vouloir organiser le matériel de cette façon à la maison
pour la première journée de classe.**

1. Placez dans le duo-tang rouge 2 pochettes de plastique perforées 3 trous à velcro et rabat.
2. Placez l'autre pochette de plastique perforée 3 trous avec velcro et rabat dans un duo-tang bleu.
3. Dans une section de l'étui à 2 sections, placez :
 - 3 crayons de plomb aiguisés
 - la paire de ciseaux
 - un bâton de colle
 - une gomme à effacer
 - un surligneur
 - un aiguisoir
 - un crayon effaçable à sec
4. Dans l'autre section de l'étui à 2 sections, placez les crayons de couleur de bois aiguisés.
5. Dans l'autre étui, placez les crayons de feutre.
6. Dans un gros sac pour congélation, placez :
 - tous les autres crayons de plomb aiguisés
 - les autres gommes à effacer
 - l'autre bâton de colle
 - les autres crayons effaçables à sec.

*Vous placez le gros sac de congélation dans le sac d'école de votre enfant et nous le conserverons comme réserve.

Merci de votre collaboration !

Les enseignantes de 1^{re} année

Fournitures scolaires pour l'année scolaire 2024-2025

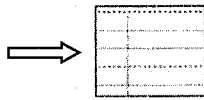
*** IMPORTANT ***



Il est essentiel que tous les articles scolaires, crayons et vêtements soient identifiés au nom de votre enfant (chaque crayon et non uniquement la boîte).

SVP, respecter les couleurs demandées.

Si l'enfant a déjà ces articles, vous n'avez pas à en acheter des neufs.

Dès sa première journée, votre enfant doit avoir une paire de souliers pour l'intérieur et une autre pour l'extérieur.

<input type="checkbox"/>	1 crayon noir <u>permanent</u> pointe fine
<input type="checkbox"/>	2 paquets de 10 pochettes protectrices (si possible très rigides)
<input type="checkbox"/>	10 reliures à attaches en plastique (si possible avec pochettes) (2 rouges, 2 jaunes, 1 bleue, 1 verte, 1 rose, 1 orange, 1 noire, 1 blanche) (duo-tangs)
<input type="checkbox"/>	1 règle métrique (30 cm) (si possible, incassable)
<input type="checkbox"/>	1 paire de ciseaux
<input type="checkbox"/>	12 crayons de plomb (à renouveler pendant l'année)
<input type="checkbox"/>	3 surligneurs (couleur au choix)
<input type="checkbox"/>	2 paquets de 3 crayons <u>effaçables à sec</u> avec efface au bout
<input type="checkbox"/>	4 gommes à effacer (à renouveler pendant l'année)
<input type="checkbox"/>	1 bâton de colle (40 g)
<input type="checkbox"/>	1 étui à crayons avec 2 sections séparées ou 2 étuis à crayons
<input type="checkbox"/>	1 ensemble de crayons de bois (12 couleurs minimum)
<input type="checkbox"/>	1 taille-crayon avec réservoir
<input type="checkbox"/>	1 ensemble de crayons feutres (12 couleurs minimum)
<input type="checkbox"/>	1 stylo de couleur vive (rouge, rose, etc.)
<input type="checkbox"/>	1 chemise à dossier, format légal 8 ½ x 14 po
<input type="checkbox"/>	1 ensemble de séparateurs avec 5 onglets
<input type="checkbox"/>	3 petits cahiers interlignés pointillés (2 jaunes) 
<input type="checkbox"/>	1 cahier Canada

<input type="checkbox"/>	1 cahier quadrillé
<input type="checkbox"/>	1 pochette de vinyle munie d'une fermeture éclair avec insertion pour étiquette (type sac de courrier)  
Pour l'anglais :	
<input type="checkbox"/>	1 cahier à anneaux ½ pouce, de couleur au choix, identifié « Anglais »
<input type="checkbox"/>	1 pochette protectrice en plastique
Pour la musique :	
<input type="checkbox"/>	1 reliure avec attaches, bleue (duo-tang)
Pour l'éducation physique :	
<input type="checkbox"/>	Sac d'éducation physique contenant : short, t-shirt, bas et espadrilles pour protéger le pied (éviter les espadrilles pour la pratique du « skateboard »).

Organisation des fournitures scolaires 1^{re} année (3^e gr.) - Année 2024-2025

S.V.P. Bien vouloir organiser le matériel de cette façon et l'envoyer à l'école.

1. Dans un étui à crayons, placez :

- 1 crayon effaçable à sec
- 2 crayons de plomb aiguisés
- 1 gomme à effacer
- 1 bâton de colle
- 1 paire de ciseaux
- les 3 surligneurs
- le taille-crayon
- 1 stylo

2. Dans l'autre étui à crayons, placez :

- les crayons feutre
- les crayons de couleur en bois

3. Dans un sac de plastique avec fermeture, écrivez le prénom de votre enfant et placez :

- les autres crayons de plomb aiguisés
- l'autre gomme à effacer
- l'autre bâton de colle
- l'autre stylo
- le crayon noir permanent
- les autres crayons effaçables à sec

4. Dans les duo-tangs :

- Duo-tang rouge : 5 pochettes protectrices
- Duo-tang rouge : 1 pochette protectrice
- Duo-tang jaune : 2 pochettes protectrices
- Duo-tang jaune : 1 pochette protectrice et 5 séparateurs
- Duo-tang bleu : 2 pochettes protectrices
- Duo-tang vert : 2 pochettes protectrices
- Duo-tang rose : 1 pochette protectrice
- Duo-tang orange : 2 pochettes protectrices
- Duo-tang noir : 1 pochette protectrice
- Duo-tang blanc : 2 pochettes protectrices

Je vous remercie de votre collaboration.

L'enseignante de 1^{re} année (3^e gr.)

Fournitures scolaires pour l'année scolaire 2024-2025

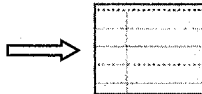
*** IMPORTANT ***



Il est essentiel que tous les articles scolaires, crayons et vêtements soient identifiés au nom de votre enfant (chaque crayon et non uniquement la boîte).

SVP, respecter les couleurs demandées.

Si l'enfant a déjà ces articles, vous n'avez pas à en acheter des neufs.

Dès sa première journée, votre enfant doit avoir une paire de souliers pour l'intérieur et une autre pour l'extérieur.

<input type="checkbox"/>	1 crayon noir <u>permanent</u> à double pointe, fine et ultra-fine (type Sharpie)
<input type="checkbox"/>	2 paquets de 10 pochettes protectrices (rigides, si possible)
<input type="checkbox"/>	10 reliures à attaches en plastique (si possible avec pochettes) (2 rouges, 2 jaunes, 2 bleues, 1 rose, 1 orange, 1 noire, 1 blanche) (duo-tangs)
<input type="checkbox"/>	1 règle métrique (30 cm) (si possible, incassable)
<input type="checkbox"/>	1 paire de ciseaux
<input type="checkbox"/>	12 crayons de plomb (à renouveler pendant l'année)
<input type="checkbox"/>	3 surligneurs (couleur au choix)
<input type="checkbox"/>	2 paquets de 3 crayons <u>effaçables à sec</u> avec efface au bout
<input type="checkbox"/>	3 gommes à effacer
<input type="checkbox"/>	1 bâton de colle (40 g)
<input type="checkbox"/>	1 étui à crayons avec 2 sections séparées ou 2 étuis à crayons
<input type="checkbox"/>	1 ensemble de crayons de bois (12 couleurs minimum)
<input type="checkbox"/>	1 taille-crayon avec réservoir
<input type="checkbox"/>	1 ensemble de crayons feutres (12 couleurs minimum)
<input type="checkbox"/>	1 stylo de couleur vive (rouge, rose, etc.)
<input type="checkbox"/>	1 chemise à dossier, format légal 8 ½ x 14 po
<input type="checkbox"/>	1 ensemble de séparateurs avec 5 onglets
<input type="checkbox"/>	3 petits cahiers interlinés pointillés
	
<input type="checkbox"/>	1 cahier Canada
<input type="checkbox"/>	1 cahier quadrillé métrique (1 cm x 1 cm)

<input type="checkbox"/>	1 pochette de vinyle munie d'une fermeture éclair avec insertion pour étiquette (type sac de courrier)		
Pour l'anglais :			
<input type="checkbox"/>	1 cahier à anneaux ½ pouce, de couleur au choix, identifié « Anglais »		
<input type="checkbox"/>	1 pochette protectrice en plastique		
Pour la musique :			
<input type="checkbox"/>	1 reliure avec attaches, bleue (duo-tang)		
Pour l'éducation physique :			
<input type="checkbox"/>	Sac d'éducation physique contenant : short, t-shirt, bas et espadrilles pour protéger le pied (éviter les espadrilles pour la pratique du « skateboard »).		

Organisation des fournitures scolaires 2^e année - Année 2024-2025

S.V.P. Bien vouloir organiser le matériel de cette façon et l'envoyer à l'école.

1. Dans un étui à crayons, placez :

- 1 crayon effaçable à sec
- 2 crayons de plomb aiguisés
- 1 gomme à effacer
- 1 bâton de colle
- 1 paire de ciseaux
- les 3 surligneurs
- le taille-crayon
- 1 stylo
- le crayon noir permanent

2. Dans l'autre étui à crayons, placez :

- les crayons feutre
- les crayons de couleur en bois

3. Dans un sac de plastique avec fermeture, écrivez le prénom de votre enfant et placez :

- les autres crayons de plomb aiguisés
- l'autre gomme à effacer
- les autres crayons effaçables à sec

4. Dans les duo-tangs :

- Duo-tang rouge : 6 pochettes protectrices
- Duo-tang rouge : 1 pochette protectrice et 1 séparateur
- Duo-tang jaune : 2 pochettes protectrices
- Duo-tang jaune : 1 pochette protectrice et 4 séparateurs
- Duo-tang bleu : 2 pochettes protectrices
- Duo-tang bleu : 1 pochette protectrice
- Duo-tang rose : 1 pochette protectrice
- Duo-tang orange : 2 pochettes protectrices
- Duo-tang noir : 1 pochette protectrice
- Duo-tang blanc : 2 pochettes protectrices

Merci de votre collaboration.

Les enseignantes de 2^e année

Fournitures scolaires pour l'année scolaire 2024-2025

***** IMPORTANT *****


Il est essentiel que tous les articles scolaires, crayons et vêtements soient identifiés au nom de votre enfant (chaque crayon et non uniquement la boîte).

SVP, respecter les couleurs demandées.

Si l'enfant a déjà ces articles, vous n'avez pas à en acheter des neufs.

Dès sa première journée, votre enfant doit avoir une paire de souliers pour l'intérieur et une autre pour l'extérieur.

<input type="checkbox"/>	2 étuis à crayons
<input type="checkbox"/>	12 crayons de plomb (à renouveler pendant l'année)
<input type="checkbox"/>	2 gommes à effacer
<input type="checkbox"/>	1 paire de ciseaux
<input type="checkbox"/>	2 bâtons de colle
<input type="checkbox"/>	1 stylo de couleur
<input type="checkbox"/>	3 crayons effaçables noirs (pointe fine)
<input type="checkbox"/>	1 crayon feutre noir permanent pointe ultrafine
<input type="checkbox"/>	1 marqueur noir permanent pointe fine
<input type="checkbox"/>	1 aiguiser-crayons avec contenant
<input type="checkbox"/>	3 surligneurs de couleurs différentes
<input type="checkbox"/>	1 règle centimétrique (30 cm) transparente
<input type="checkbox"/>	1 règle centimétrique (15 cm) transparente
<input type="checkbox"/>	1 ensemble de 12 crayons de couleur en bois
<input type="checkbox"/>	1 ensemble de 12 crayons feutre de couleur (pointe moyenne à large)
<input type="checkbox"/>	4 cahiers Canada
<input type="checkbox"/>	1 cahier Canada quadrillé (important : de 1 cm/carré)

<input type="checkbox"/>	5 reliures avec attaches et pochettes intérieures : 1 noire, 1 jaune, 1 rouge, 1 bleue, 1 orange (duo-tangs)
<input type="checkbox"/>	1 pochette de vinyle munie d'une fermeture éclair avec insertion pour étiquette (type sac de courrier) ⇒ 
<input type="checkbox"/>	1 cartable à anneaux 1 pouce avec la possibilité d'insérer une feuille sur le devant (pas de cartable à fermeture éclair)
<input type="checkbox"/>	1 ensemble de 5 séparateurs pour cartables
<input type="checkbox"/>	2 paquets de 10 pochettes protectrices en plastique
<input type="checkbox"/>	MATÉRIEL FACULTATIF : Casque d'écoute
Pour l'anglais :	
<input type="checkbox"/>	1 cartable à anneaux 1 pouce
<input type="checkbox"/>	1 pochette protectrice en plastique
<input type="checkbox"/>	1 cahier Canada
<input type="checkbox"/>	10 feuilles lignées
Pour la musique :	
<input type="checkbox"/>	1 reliure avec attaches, verte (duo-tang)
Pour l'éducation physique :	
<input type="checkbox"/>	Sac en tissu contenant : short, t-shirt, bas et espadrilles pour protéger le pied (éviter les espadrilles pour la pratique du « skateboard »)

Merci de prendre compte des directives sur la page suivante.

Merci de votre collaboration !

Les enseignantes du 2^e cycle (3^e, 3^e-4^e et 4^e année)

Organisation des fournitures scolaires pour les classes de 3^e, 3^e-4^e et 4^e année

Année 2024-2025

S.V.P. Bien vouloir organiser le matériel de cette façon et l'envoyer à l'école

Dans un étui à crayons, placez :

- 2 crayons de plomb
- 1 gomme à effacer
- 1 paire de ciseaux
- 1 bâton de colle
- 1 stylo
- 1 crayon effaçable à pointe fine
- 1 crayon permanent noir pointe fine
- 1 crayon permanent noire pointe ultrafine
- 1 aiguiser-crayons avec contenant
- 3 surligneurs de couleurs différentes
- 1 règle de 15 cm

Dans l'autre étui à crayons, placez :

- les crayons feutre
- les crayons de couleur en bois

Dans un sac de plastique avec fermeture, écrivez le prénom de votre enfant et placez :

- 10 crayons de plomb
- 1 gomme à effacer
- 1 bâton de colle
- 2 crayons effaçables à pointe fine

Dans le cartable à anneaux 1 pouce, placez dans les anneaux :


- 10 pochettes protectrices
- 5 séparateurs

Dans le duo-tang bleu, placez dans les attaches :

- 10 pochettes protectrices

Merci beaucoup pour votre collaboration !

Les enseignantes du 2^e cycle (3^e, 3^e-4^e et 4^e année)



Fournitures scolaires pour l'année scolaire 2024-2025

***** IMPORTANT *****

Il est essentiel que tous les articles scolaires, crayons et vêtements soient identifiés au nom de votre enfant (chaque crayon et non uniquement la boîte).

SVP, respecter les couleurs demandées.

Si l'enfant a déjà ces articles, vous n'avez pas à en acheter des neufs.

Dès sa première journée, votre enfant doit avoir une paire de souliers pour l'intérieur et une autre pour l'extérieur.

<input type="checkbox"/>	1 paquet de 100 feuilles lignées trouées
<input type="checkbox"/>	12 crayons de plomb (à renouveler pendant l'année)
<input type="checkbox"/>	2 stylos
<input type="checkbox"/>	2 gommes à effacer
<input type="checkbox"/>	2 bâtons de colle
<input type="checkbox"/>	Crayons de couleur en bois
<input type="checkbox"/>	Crayons feutre
<input type="checkbox"/>	Ciseaux
<input type="checkbox"/>	1 règle en plastique transparent avec mesures aux cm et aux mm
<input type="checkbox"/>	3 surligneurs de couleurs différentes
<input type="checkbox"/>	1 crayon feutre permanent, noir, à pointe ultra-fine
<input type="checkbox"/>	4 crayons effaçables à sec, noirs
<input type="checkbox"/>	8 cahiers Canada (32 pages)
<input type="checkbox"/>	1 cahier Canada quadrillé aux centimètres
<input type="checkbox"/>	6 reliures avec attaches et pochettes (duo-tangs)
<input type="checkbox"/>	1 cartable 1 ½ pouce avec 5 séparateurs
<input type="checkbox"/>	1 rapporteur d'angles non troué au milieu
<input type="checkbox"/>	10 pochettes protectrices transparentes à 3 trous
<input type="checkbox"/>	1 crayon feutre permanent, noir, à pointe fine

<input type="checkbox"/>	1 crayon feutre permanent, noir, à pointe ultra fine
	MATÉRIEL FACULTATIF :
<input type="checkbox"/>	calculatrice
<input type="checkbox"/>	écouteurs
Pour l'anglais :	
<input type="checkbox"/>	1 cartable à anneaux 1 po
<input type="checkbox"/>	2 pochettes protectrices en plastique
<input type="checkbox"/>	10 feuilles lignées (incluses dans les 100 feuilles lignées demandées ci-dessus)
<input type="checkbox"/>	1 cahier Canada
Pour la musique :	
<input type="checkbox"/>	1 reliure avec attaches, marine (duo-tang)
Pour l'éducation physique :	
<input type="checkbox"/>	Sac d'éducation physique contenant : short, t-shirt, bas et espadrilles pour protéger le pied (les espadrilles de « skateboard » ne sont pas conseillées)

Merci de votre collaboration !

Les enseignantes de 5^e année

Fournitures scolaires pour l'année scolaire 2024-2025

***** IMPORTANT *****

Il est essentiel que tous les articles scolaires, crayons et vêtements soient identifiés au nom de votre enfant (chaque crayon et non uniquement la boîte).

SVP, respecter les couleurs demandées.

Si l'enfant a déjà ces articles, vous n'avez pas à en acheter des neufs.

Dès sa première journée, votre enfant doit avoir une paire de souliers pour l'intérieur et une autre pour l'extérieur.

<input type="checkbox"/>	1 paquet de 100 feuilles lignées trouées
<input type="checkbox"/>	12 crayons de plomb (à renouveler pendant l'année)
<input type="checkbox"/>	2 stylos (rouge et bleu)
<input type="checkbox"/>	2 gommes à effacer
<input type="checkbox"/>	1 bâton de colle
<input type="checkbox"/>	Crayons de couleur en bois
<input type="checkbox"/>	Crayons feutre
<input type="checkbox"/>	Ciseaux
<input type="checkbox"/>	1 règle en plastique transparent de 30 cm avec mesures aux cm et aux mm
<input type="checkbox"/>	3 surligneurs de couleurs différentes
<input type="checkbox"/>	1 crayon feutre permanent à pointe fine, noir
<input type="checkbox"/>	1 crayon pour acétate non permanent
<input type="checkbox"/>	2 cahiers Canada 80 pages (ou plusieurs cahiers 32 pages)
<input type="checkbox"/>	1 cahier Canada quadrillé aux centimètres
<input type="checkbox"/>	3 reliures avec attaches et pochettes (duo-tangs)
<input type="checkbox"/>	2 cartables 1 pouce
<input type="checkbox"/>	1 rapporteur d'angles non troué au milieu

<input type="checkbox"/>	MATÉRIEL FACULTATIF : Calculatrice
Pour l'univers social et les sciences :	
<input type="checkbox"/>	2 reliures avec attaches et pochettes (duo-tangs)
Pour l'anglais :	
<input type="checkbox"/>	1 cartable à anneaux 1 po
<input type="checkbox"/>	10 pochettes protectrices en plastique
<input type="checkbox"/>	2 cahiers Canada
<input type="checkbox"/>	1 crayon pour acétates non permanent
<input type="checkbox"/>	4 séparateurs
<input type="checkbox"/>	3 reliures avec attaches (duo-tangs)
Pour la musique :	
<input type="checkbox"/>	1 reliure avec attaches, noire (duo-tang)
Pour l'éducation physique :	
<input type="checkbox"/>	Sac d'éducation physique contenant : short, t-shirt, bas et espadrilles pour protéger le pied (les espadrilles de « skateboard » ne sont pas conseillées)
<input type="checkbox"/>	FACULTATIF : Un bâton de déodorant (éviter les spray svp)

Merci de votre collaboration !

Les enseignantes de 6^e année

Fournitures scolaires pour l'année scolaire 2024-2025

***** IMPORTANT *****


Il est essentiel que tous les articles scolaires, crayons et vêtements soient identifiés au nom de votre enfant (chaque crayon et non uniquement la boîte).

SVP, respecter les couleurs demandées.

Si l'enfant a déjà ces articles, vous n'avez pas à en acheter des neufs.

Dès sa première journée, votre enfant doit avoir une paire de souliers pour l'intérieur et une autre pour l'extérieur.

<input type="checkbox"/>	1 étui ou boîte à crayons
<input type="checkbox"/>	12 crayons de plomb HB (à renouveler pendant l'année)
<input type="checkbox"/>	2 gommes à effacer
<input type="checkbox"/>	1 stylo rouge
<input type="checkbox"/>	1 paquet de 3 crayons non permanent avec efface au bout
<input type="checkbox"/>	1 règle de 30 centimètres
<input type="checkbox"/>	4 crayons surligneurs (bleu, jaune, orange, rose) (à renouveler pendant l'année)
<input type="checkbox"/>	1 paire de ciseaux
<input type="checkbox"/>	2 bâtons de colle
<input type="checkbox"/>	1 boîte de 12 crayons de couleur en bois
<input type="checkbox"/>	1 boîte de 8 crayons en feutre
<input type="checkbox"/>	1 reliure avec pochettes (duo-tang)
<input type="checkbox"/>	10 séparateurs
<input type="checkbox"/>	20 pochettes protectrices
<input type="checkbox"/>	6 cahiers Canada (pas de spirale) pour les 3^e-4^e-5^e-6^e seulement
<input type="checkbox"/>	4 petits cahiers <u>interlinés pointillés</u> pour les 1^{re}-2^e seulement



<input type="checkbox"/>	
<input type="checkbox"/>	10 reliures avec attaches (duo-tang)
<input type="checkbox"/>	1 cahier Canada quadrillé (feuilles quadrillées 4 au pouce)
<input type="checkbox"/>	1 paquet de 100 feuilles mobiles
<input type="checkbox"/>	3 cartables 1 pouce
Pour l'anglais :	
<input type="checkbox"/>	1 cartable 1 pouce
<input type="checkbox"/>	1 pochette protectrice en plastique
<input type="checkbox"/>	20 feuilles lignées (incluses dans les 100 feuilles mobiles demandées ci-dessus)
Pour la musique :	
<input type="checkbox"/>	1 reliure rouge avec attaches (duo-tang)
Pour l'éducation physique :	
<input type="checkbox"/>	Sac en tissu contenant : short, t-shirt, bas et espadrilles pour protéger le pied (éviter les espadrilles pour la pratique du « skateboard »)

Merci de votre collaboration !

Les enseignantes des classes CISA